

変わる町の情報配信

7月上旬より配信開始！

町では、7月より防災行政無線に加え、新たに「浦幌町情報配信サービス」を導入します。このサービスは、メールやLINEを通じて一斉に情報を配信するもので、防災情報に限らず、町からの様々な情報を配信いたします。また、メールやLINEを利用できない方は、電話番号(固定電話、携帯電話どちらでも可)を登録することで、災害時の避難情報など重要な情報を電話で受け取ることができます。いざという時のために登録願います。

一斉情報配信とは！？



私はLINEで情報を受取るよ。



私はLINEとメールも使って情報を受取るよ。



私は気象情報を受取れるのが役立つよ。



私は携帯電話がないから、固定電話を登録するよ。

登録方法はこちら▼

LINE配信

浦幌町公式LINEに友だち追加するため、右のQRコードを読み取り、友だち追加をして下さい。

※ 既に友だち追加をしている方は、手続きなく自動的に配信されます。

QRコードの読み取り方▼



メール配信

【裏面を参考に】

- ① 「t-urahoro@sg-p.jp」に空メールを送信
- ② 登録案内メールが届きます。
- ③ メールURLにアクセスして配信カテゴリーの中から欲しい情報を選択する。

※1 「@sg-p.jp」ドメインあるいは「urahoro@sg-p.jp」のアドレスからのメールの受信を許可する設定を行ってください。

※2 既に本町のメルマガに登録している方は、手続きなく自動的に配信されます。

電話配信

- ① 電話配信では、登録した電話番号へ音声による配信を行います。
- ② 登録する電話番号は、**固定電話・携帯電話のどちらでも可能です。**
- ③ 配信する内容は、**防災情報のみ**となります。
- ④ 電話配信の対象者は、原則、メール又はLINEを行っていない方とします。
- ⑤ 登録を希望される方は、裏面の「利用申込書」を役場総務課管財防災係までご提出ください。

① メール配信を利用する場合 ⇒ 次の順に操作して下さい。


- ① ご登録の前に
- メール配信サービスの利用規約に同意していただいた上で、ご登録をお願いいたします。
 - 「@sg-p.jp」ドメインあるいは「urahoro@sg-p.jp」のアドレスからのメールの受信を許可する設定を行ってください。
 - URL付きメールの受信を許可する設定を行ってください。

1 空メールを送信します。

サイトにアクセスし、[空メールを送信する]から空メールを送信します。

▼PC・スマートフォンの場合

<https://plus.sugumail.com/usr/urahoro/home>



メールアドレスで受け取る方はこちら

メールアドレスを登録して頂く事でメールでの情報発信を受け取る事が出来ます。登録を行う方は以下のボタンより空メールを送信してください。折り返し登録案内メールが届きますので本文を確認ください登録を確認してください。既に登録済みの方で登録内容の修正や解除を行う場合は以下のボタンより空メールを送信してください。変更・解除URLをご案内いたします。

▼フィーチャーフォン(ガラケー)の場合

<https://m.sugumail.com/m/urahoro/home>



登録を行う場合は下記URLよりメールを送信してください。件名はそのまま送信してください。折り返し登録案内メールを返信いたします。

▼共通

「空メールを送信する」ボタンをクリックすると、メールが立ち上がります。そのまま何も入力せずにメールを送信してください。※メールが起動しない場合は、手動でメールを立ち上げ、下記アドレスに空メールを送信してください。

t-urahoro@sg-p.jp

2 メールが届きます。

メールに記載された登録用URLをクリックし登録に進みます。

浦幌町情報配信サービスへ申し込みいただきまして、ありがとうございます。登録を行う場合は、次のURLより行ってください。

<https://plus.sugumail.com/usr/XXXXXXXXXXXXXX>

※フィーチャーフォンの場合は異なるURLが表示されます。

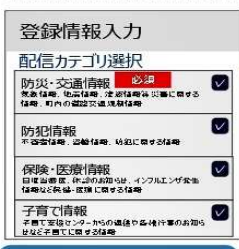
3 利用規約を確認します。

利用規約をご確認の上、「同意する」ボタンをクリックします。



4 配信カテゴリを選択し会員登録を行います。

カテゴリを選択、登録情報を入力し、[確認画面へ]ボタンをクリックします。



登録情報入力

配信カテゴリ選択

- 防災・交通情報 必須
- 防犯情報 必須
- 保険・医療情報 必須
- 子育て情報 必須

登録情報入力


メールアドレス
XXXX@XXXX.XXXXX

必須 住居地区選択
-- 選択してください --

戻る 確認画面へ

5 入力内容を確認し、登録します。

入力内容をご確認の上、「登録」ボタンをクリックします。登録完了画面が表示されたら登録完了です。



登録情報確認

配信カテゴリ
・防災・交通情報
・重要連絡情報

登録情報
メールアドレス
XXXX@XXXX.XXXXX
住居地区選択
上浦幌地区

戻る 登録

登録完了


ご登録ありがとうございました。

登録後、登録完了メールが届きます。

登録情報変更・退会

空メールアドレス宛にメールを送信します。返信メールから登録情報の変更などを行います。

- メールアドレス変更
メールアドレス下にある[編集]ボタンをクリックして手続きしてください。
- 配信カテゴリ変更
登録情報の[編集]ボタンをクリックします。配信カテゴリ選択画面が表示されるので内容を確認しながら画面を進めて下さい。
- 退会
画面右上のメニューボタンをクリックし[登録解除へ]をクリックします。次の画面で[登録解除へ]ボタンをクリックしてください。



浦幌町情報配信サービス

登録内容

浦幌町情報配信サービス

登録解除へ

ログアウト

お問合せ先 総務課 管財防災係
電話：015-576-2111

② 電話配信を利用する場合 ⇒ 次の申込書を役場総務課管財防災係まで直接持参、郵送又はFAXで提出して下さい。

利用申込書

| | | |
|---------|---|--|
| 申込者 | 氏名 | |
| | 住所 | |
| 電話種類 | <input type="checkbox"/> 固定電話 <input type="checkbox"/> 携帯電話 | |
| 配信先電話番号 | — | |

※登録に必要な個人情報は、このサービスのためだけに使用します。
 【問合せ先】 浦幌町役場総務課管財防災係 TEL 576-2111 FAX 576-2519